

Schutzbügel Yamaha FZ 6 Fazer

Montagehinweise

Alle vom Motorrad gelösten Schrauben sind gemäß Herstellerangaben wieder zu montieren, oder mit von SW-MOTECH gelieferten Schrauben zu ersetzen. Falls nicht anderweitig definiert, diese Schrauben nach Tabelle anziehen.

M6	9,6 Nm
M8	23 Nm
M10	46 Nm

Gegebenenfalls Schrauben mit flüssiger Schraubensicherung einkleben.

Prüfen Sie nach 50km alle Verbindungen auf festen Sitz.

SW-MOTECH GmbH & Co. KG
Bahnhofstrasse 44d
35282 Rauschenberg
-Germany-

Tel.: ++ 49 (0) 6425 820 280

Fax: ++ 49 (0) 6425 820 281

www.sw-motech.com

Mounting Instructions


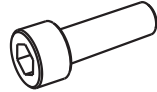


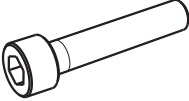

SW-MOTECH products should be installed by a qualified, experienced motorcycle technician. If you are unsure of your ability to properly install a product, please have the product installed by your local motorcycle dealer. SW-MOTECH takes no responsibility for damages caused by improper installation.

All screws, bolts, and nuts, including all replacement hardware provided by SW-MOTECH, should be tightened to the torque specified in the OEM maintenance manual for your motorcycle. If no torque specifications are provided in the OEM maintenance manual, the following torques may be used:

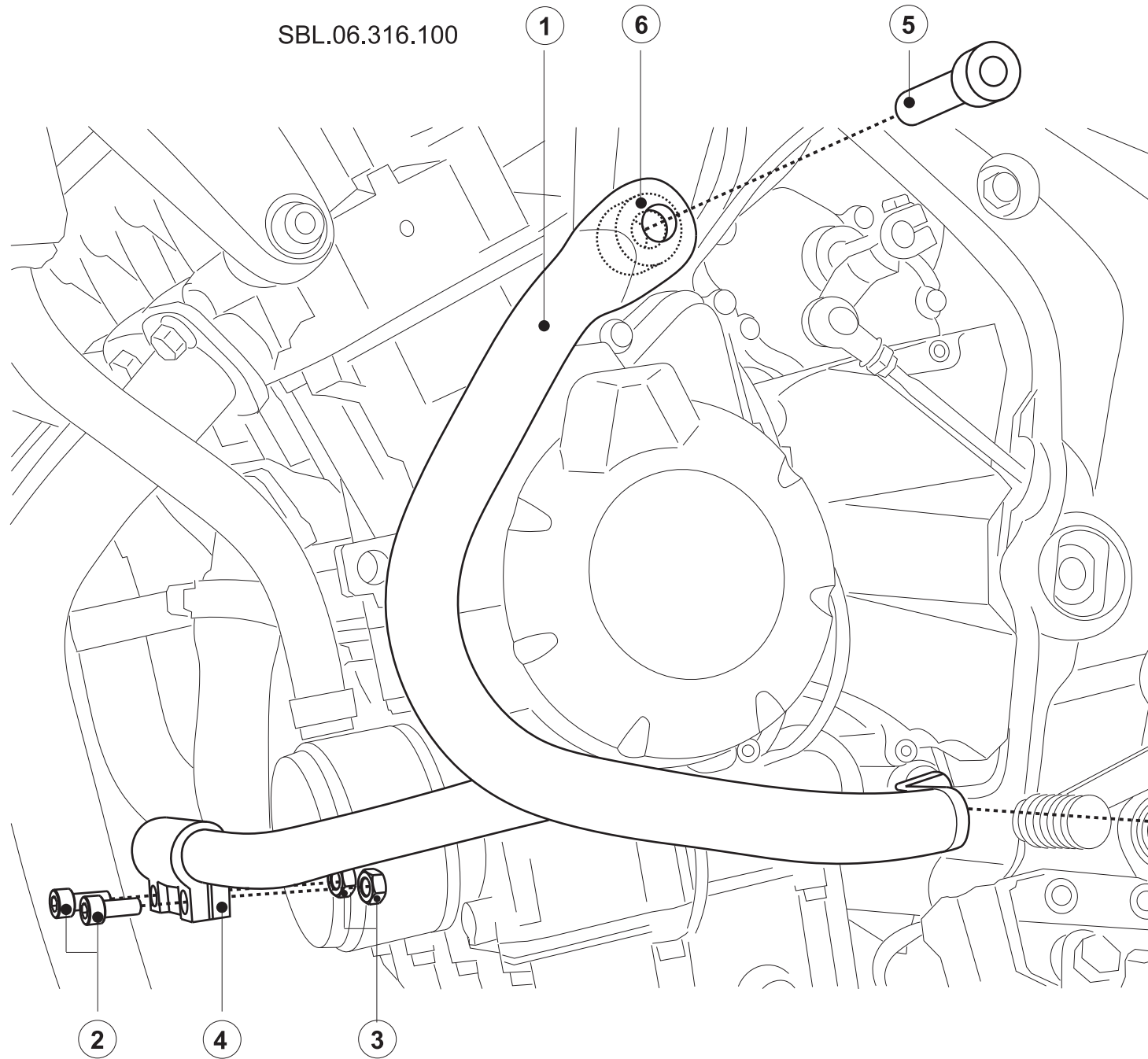
M6	9,6 Nm
M8	23 Nm
M10	46 Nm

All screws, bolts, and nuts should be checked after driving the first 50 km to ensure that all are tightened to the proper torque.

Medium strength liquid thread-locker (i.e., "Loctite") should be used to secure all screws, bolts, and nuts.

1	Schutzbügel Crash Bar		SBL.06.316.901/902	Anzahl/ Pcs. 2 L/R
2	Zylinderschraube mit Innensechskant Hexagon Socket Screw		M6 x 20 DIN 912	Anzahl/ Pcs. 2
3	Mutter selbstsichernd Nut		M 6 DIN 985	Anzahl/ Pcs. 2
4	Klemmschelle Clamp		SBL.01.051.002	Anzahl/ Pcs. 1
5	Zylinderschraube mit Innensechskant Hexagon Socket Screw		M10x1.25x70 DIN 912	Anzahl/ Pcs. 2
6	Distanzbuchse Spacer		Da=20 Di=10,5 h=15	Anzahl/ Pcs. 2

SBL.06.316.100



Hier und auf der rechten Seite mit original
Schrauben befestigen.

Use original screws here and on right
side.